

NOT:

**Her test tek kullanımlıktır.
Testi bir kereden fazla
kullanmayı denemeyin.**

Hızlı referans rehberi

BNG® COVID-19 Nötralize Edici Antikor Test Kiti (Kolloidal Altın)

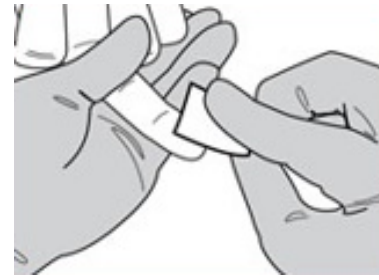
Test Prosedürü



1) Test kasetini, temizleme mendilini, iğneyi ve solüsyonu kutudan çıkarın.



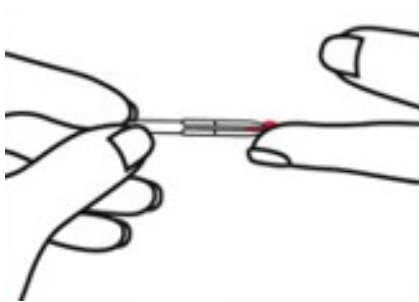
2) Eldivenleri giyin. Her hasta için yeni bir eldiven kullanın.



3) Parmağınızı temizleme beziyle silin.



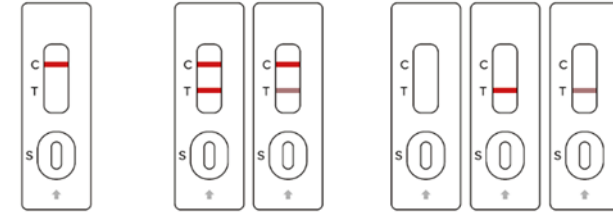
4) Steril, tek kullanımlık, mavi renkli iğnenin kapağını çevirerek açın ve parmak ucunu delin.



5) Mikropipet ile yaklaşık 10 µL kan örneği toplayın.



7) Kan örneğini test kasetinin örnek kuyusuna (S) aktarın. Üzerine 3 damla tampon solüsyonu damlatın. 15 dakika bekleyin. Sonuçları 30 dakika sonra yorumlamayın.



Negative

Positive

Invalid

Pozitif: İki çizgi tanımlanmalıdır. Renkli çizgilerden biri kontrol çizgisi bölgesinde (C), diğer çizgi ise test bölgesinde (T) olmalıdır.

Negatif: Yalnızca kontrol çizgisi (C) tek renkli bir çizgiye sahip olmalıdır. (T) bölgesinde hiçbir çizgi görünmemelidir.

Geçersiz: Kontrol çizgisi (C) görünmüyorsa test geçersizdir.